



ТЕРРИТОРИАЛЬНЫЙ ОРГАН
ФЕДЕРАЛЬНОЙ СЛУЖБЫ
ГОСУДАРСТВЕННОЙ СТАТИСТИКИ
ПО ТУЛЬСКОЙ ОБЛАСТИ

Оперативные данные по сельскому хозяйству Тульской области



за апрель 2023 года



ТЕРРИТОРИАЛЬНЫЙ ОРГАН
ФЕДЕРАЛЬНОЙ СЛУЖБЫ
ГОСУДАРСТВЕННОЙ СТАТИСТИКИ
ПО ТУЛЬСКОЙ ОБЛАСТИ

ОПЕРАТИВНЫЕ ДАННЫЕ ПО СЕЛЬСКОМУ ХОЗЯЙСТВУ

Тульской области
за апрель 2023 года

- 01 ПОГОЛОВЬЕ СКОТА В ХОЗЯЙСТВАХ ВСЕХ КАТЕГОРИЙ
- 02 ПРОИЗВОДСТВО СКОТА И ПТИЦЫ НА УБОЙ В СЕЛЬСКОХОЗЯЙСТВЕННЫХ ОРГАНИЗАЦИЯХ
- 03 СТРУКТУРА ПРОИЗВОДСТВА СКОТА И ПТИЦЫ
- 04 СТРУКТУРА ПРОИЗВОДСТВА СКОТА И ПТИЦЫ НА УБОЙ ПО КАТЕГОРИЯМ ХОЗЯЙСТВ
- 05 ПРОИЗВОДСТВО МОЛОКА В СЕЛЬСКОХОЗЯЙСТВЕННЫХ ОРГАНИЗАЦИЯХ
- 06 СТРУКТУРА ПРОИЗВОДСТВА МОЛОКА ПО КАТЕГОРИЯМ ХОЗЯЙСТВ





ТЕРРИТОРИАЛЬНЫЙ ОРГАН
ФЕДЕРАЛЬНОЙ СЛУЖБЫ
ГОСУДАРСТВЕННОЙ СТАТИСТИКИ
ПО ТУЛЬСКОЙ ОБЛАСТИ

ОПЕРАТИВНЫЕ ДАННЫЕ ПО СЕЛЬСКОМУ ХОЗЯЙСТВУ

Тульской области

за апрель 2023 года

- 07 ПРОИЗВОДСТВО ЯИЦ
В СЕЛЬСКОХОЗЯЙСТВЕННЫХ ОРГАНИЗАЦИЯХ
- 08 СТРУКТУРА ПРОИЗВОДСТВА ЯИЦ
ПО КАТЕГОРИЯМ ХОЗЯЙСТВ
- 09 НАДОЙ МОЛОКА НА ОДНУ КОРОВУ
В СЕЛЬСКОХОЗЯЙСТВЕННЫХ ОРГАНИЗАЦИЯХ
- 10 ЯЙЦЕНОСКОСТЬ КУР-НЕСУШЕК
В СЕЛЬСКОХОЗЯЙСТВЕННЫХ ОРГАНИЗАЦИЯХ





ПОГОЛОВЬЕ СКОТА В ХОЗЯЙСТВАХ ВСЕХ КАТЕГОРИЙ

На 1 мая 2023 года,
в % к соответствующей дате 2022 года



Крупный рогатый скот



в том числе коровы

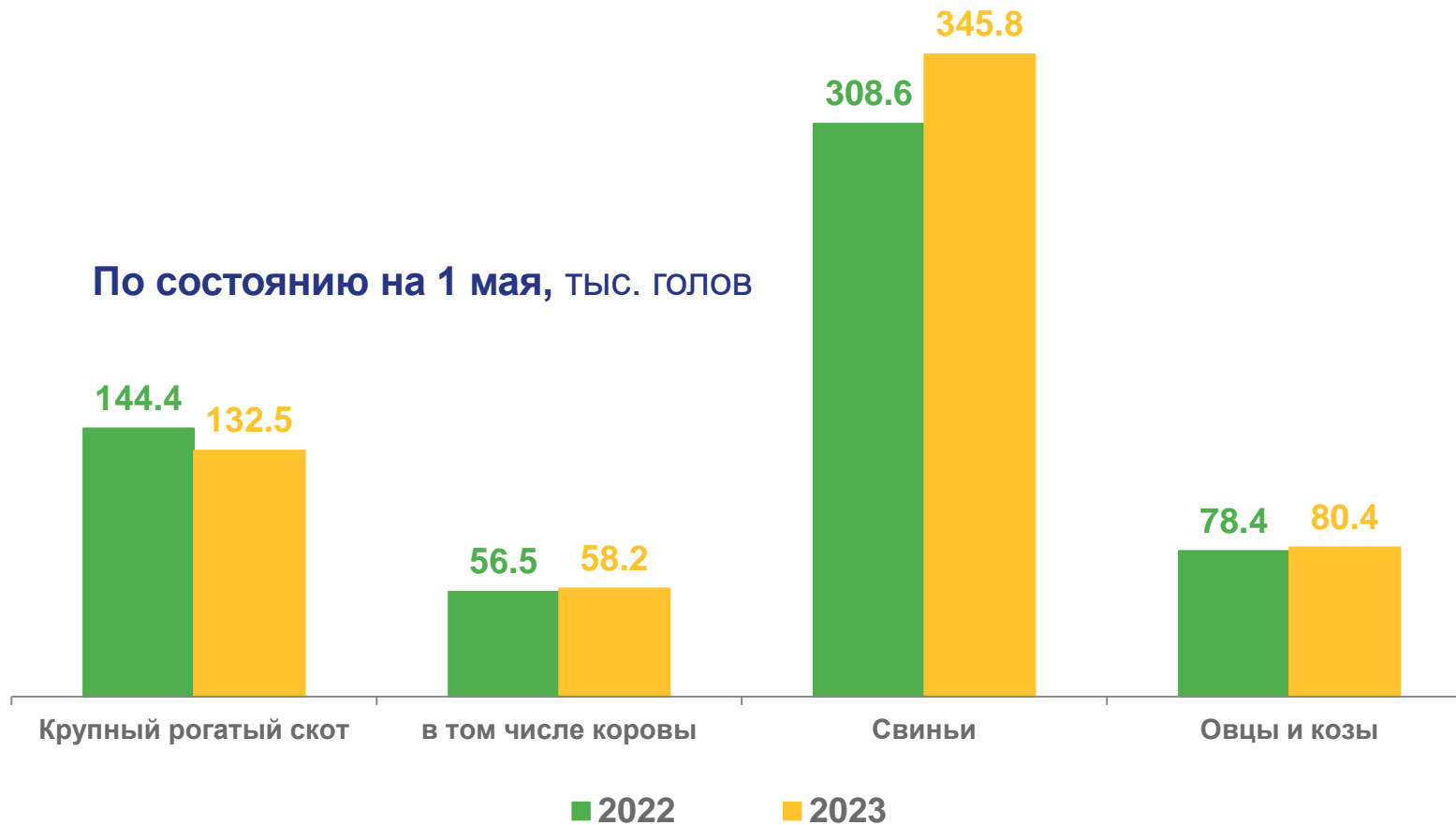


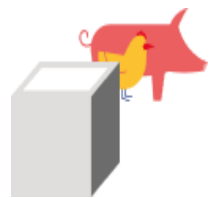
Свиньи



Овцы и козы

По состоянию на 1 мая, тыс. голов



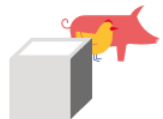


ПРОИЗВОДСТВО СКОТА И ПТИЦЫ НА УБОЙ (В ЖИВОМ ВЕСЕ) В СЕЛЬСКОХОЗЯЙСТВЕННЫХ ОРГАНИЗАЦИЯХ, ТЫС. ТОНН



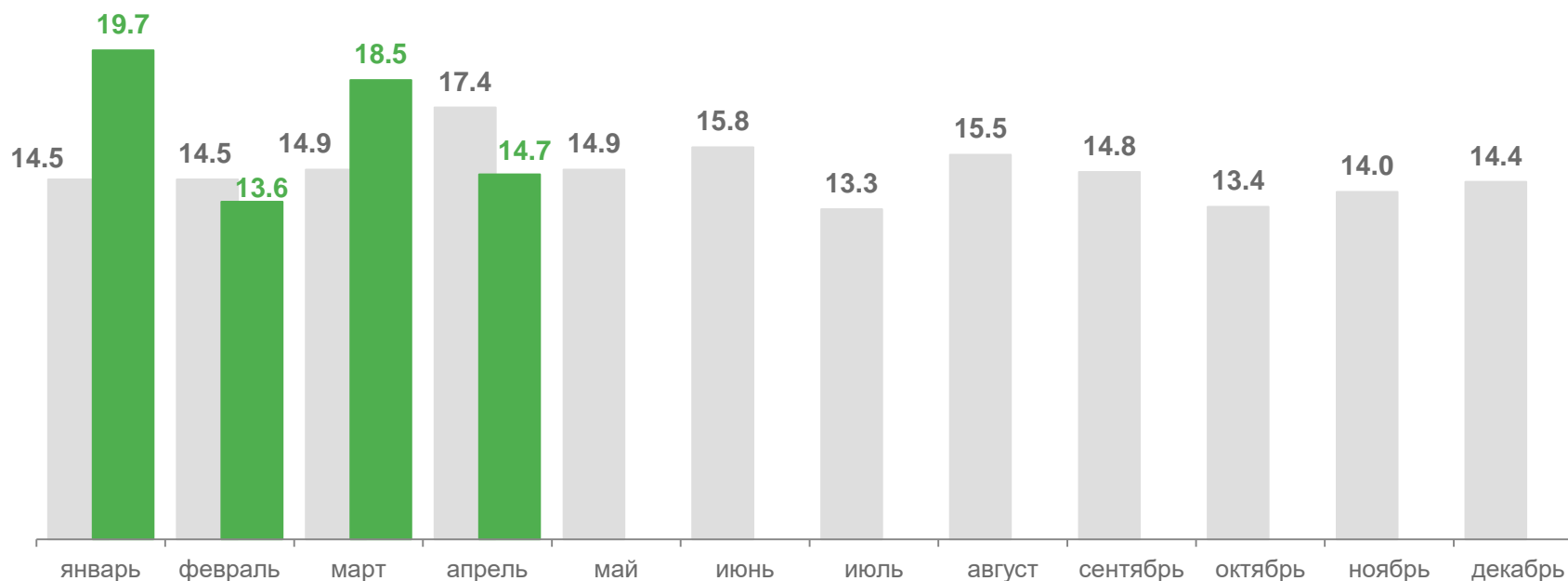
66,4

Январь-апрель 2023 год




108,5%

К январю-апрелю 2022 года



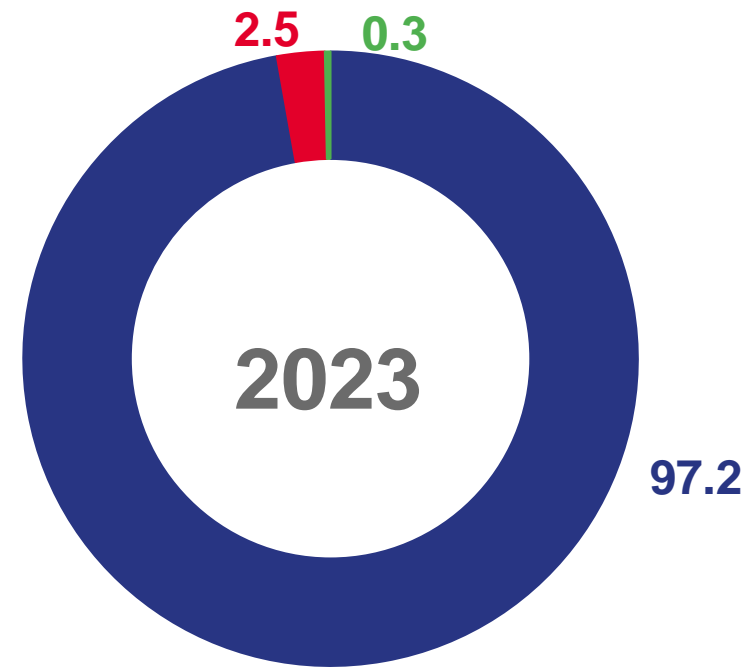
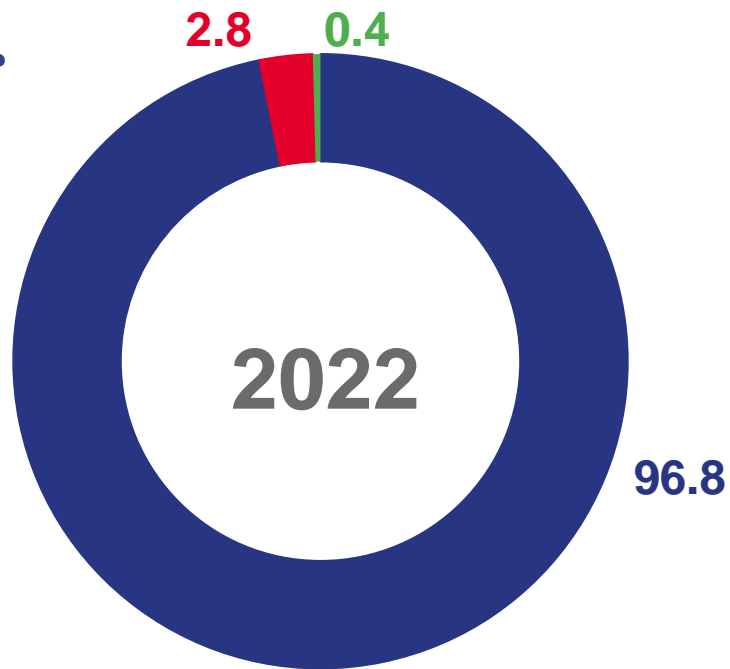
■ 2022 ■ 2023





СТРУКТУРА ПРОИЗВОДСТВА СКОТА И ПТИЦЫ НА УБОЙ ПО КАТЕГОРИЯМ ХОЗЯЙСТВ, в % от общего объема

Январь-апрель



Сельскохозяйственные организации



Хозяйства населения



Крестьянские (фермерские) хозяйства





ПРОИЗВОДСТВО СКОТА И ПТИЦЫ НА УБОЙ (В ЖИВОМ ВЕСЕ) ПО ВИДАМ СКОТА В СЕЛЬСКОХОЗЯЙСТВЕННЫХ ОРГАНИЗАЦИЯХ

Январь-апрель 2023 года, ТЫС. ТОНН



66,4

Скот и птица на убой (в живом весе) всего из него:



3,5

Крупный рогатый скот



22,6

Свиньи



40,0

Птица



0,3

Овцы и козы

Структура производства скота и птицы на убой (в живом весе) по видам

37.1% 0.3%



Крупного рогатого скота



Свиней



Птицы



Овец и коз

5.3% 0.5%





ПРОИЗВОДСТВО МОЛОКА В СЕЛЬСКОХОЗЯЙСТВЕННЫХ ОРГАНИЗАЦИЯХ, ТЫС. ТОНН



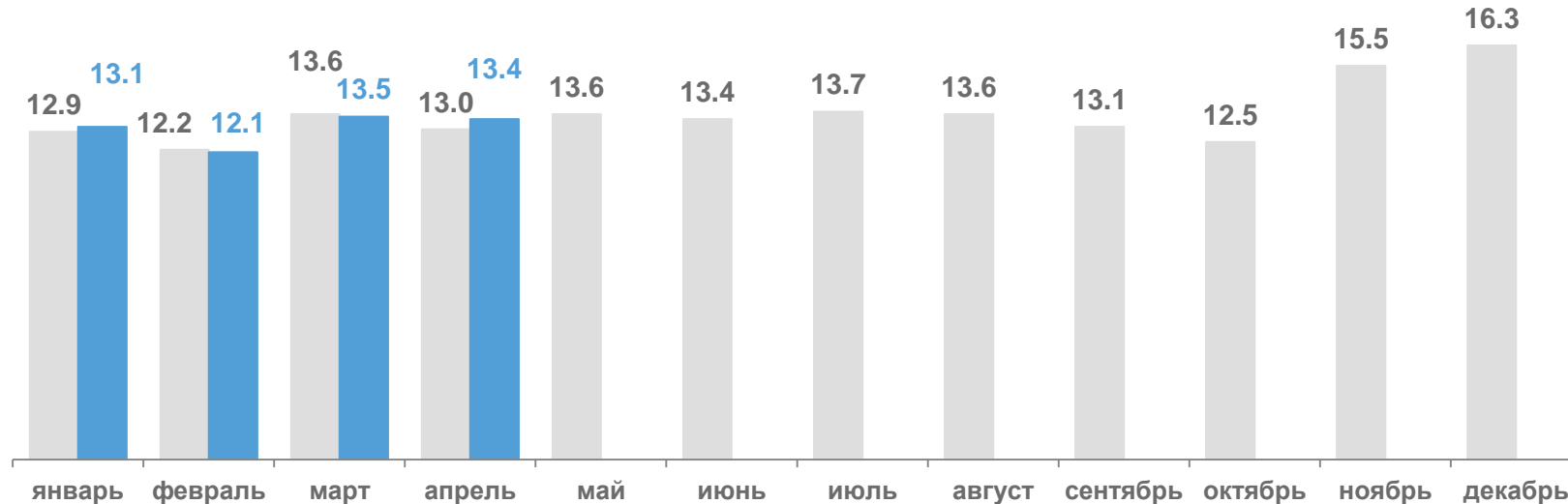
52,1

Январь-апрель 2023 год



100,9%

К январю-апрелю 2022 года



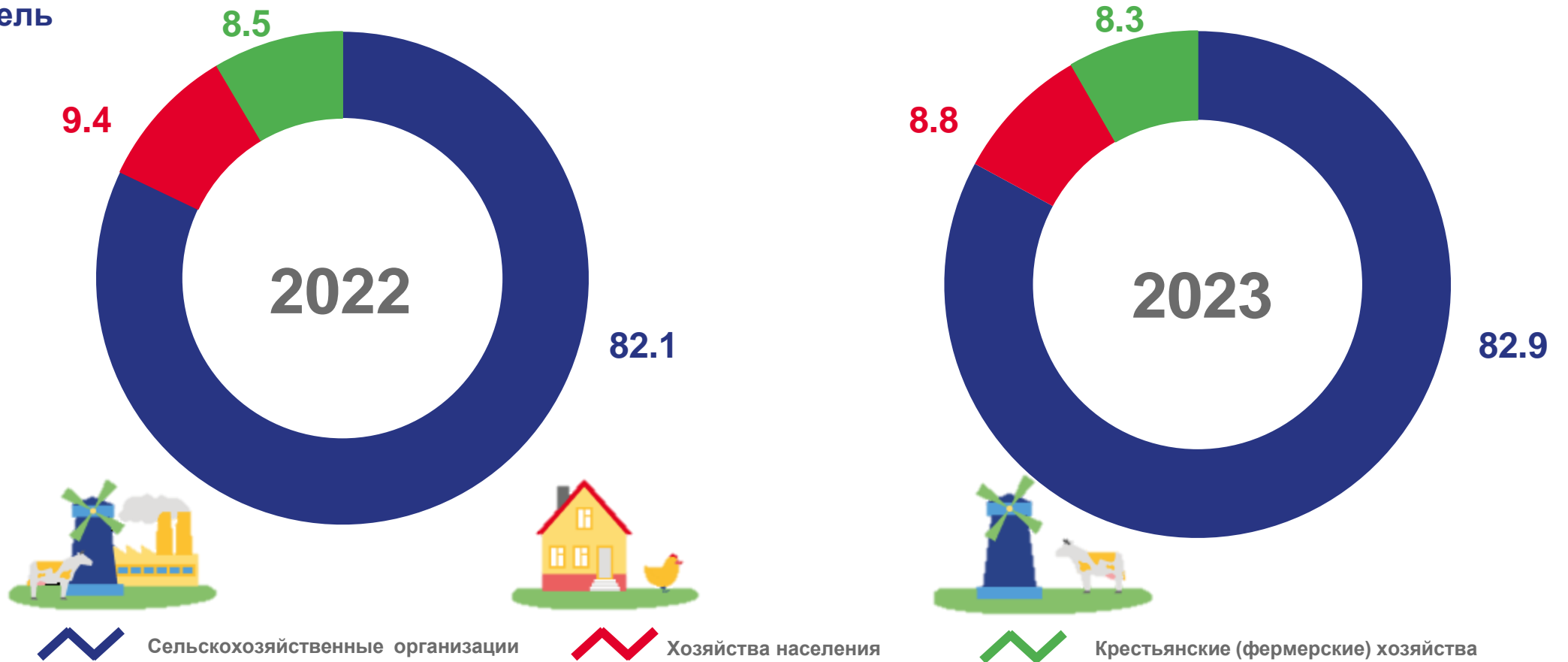
■ 2022 ■ 2023





СТРУКТУРА ПРОИЗВОДСТВА МОЛОКА ПО КАТЕГОРИЯМ ХОЗЯЙСТВ, в % от общего объема

Январь-апрель





ПРОИЗВОДСТВО ЯИЦ В СЕЛЬСКОХОЗЯЙСТВЕННЫХ ОРГАНИЗАЦИЯХ, млн. штук



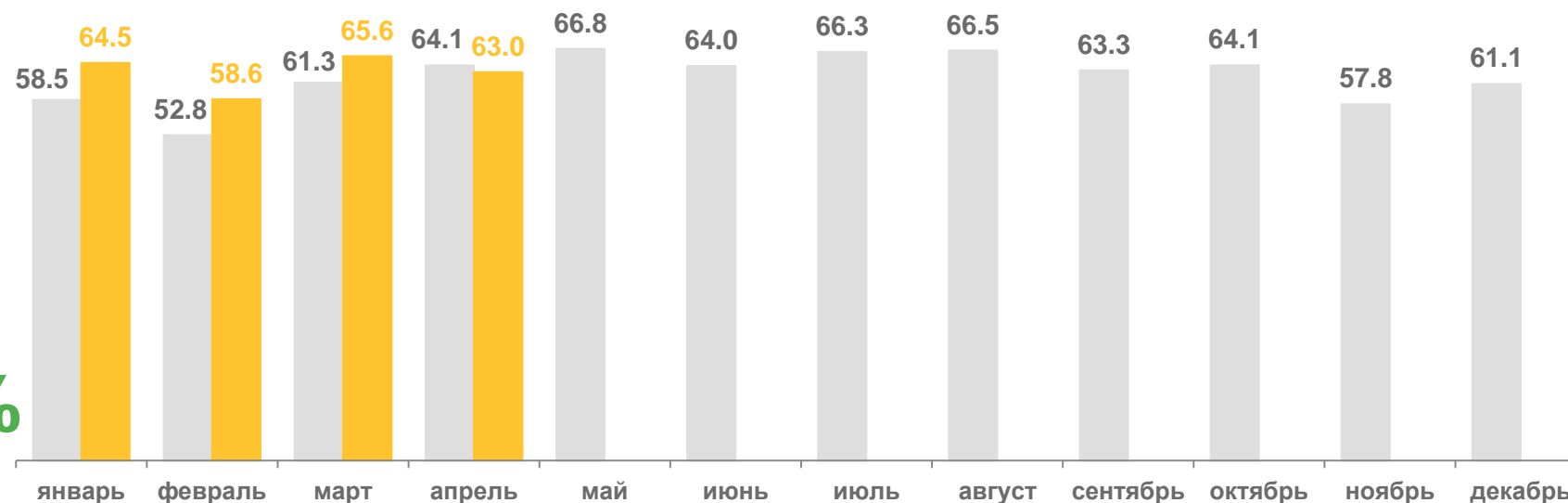
251,8

Январь-апрель 2023 год



106,3%

К январю-апрелю 2022 года




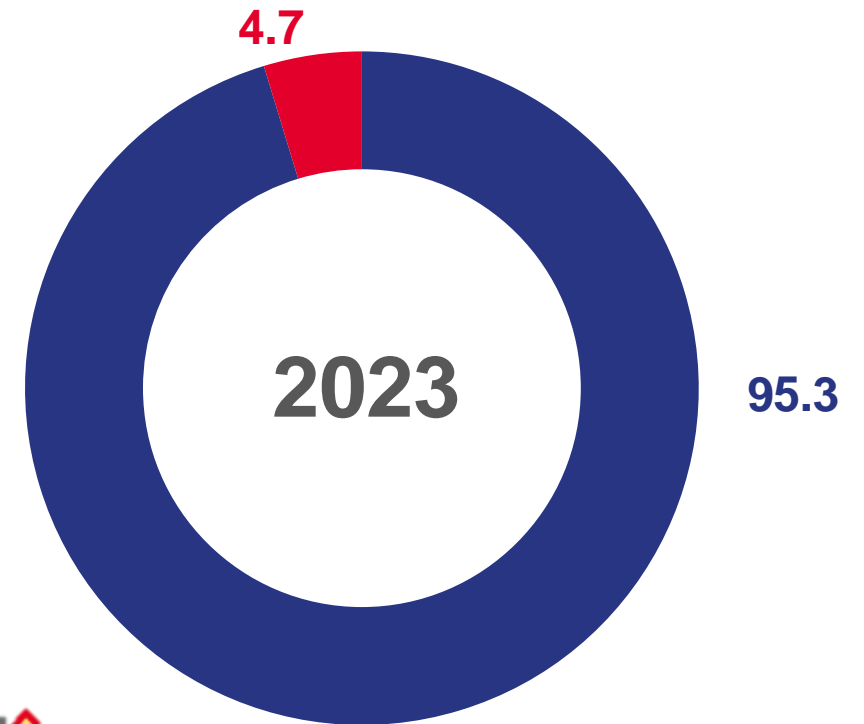
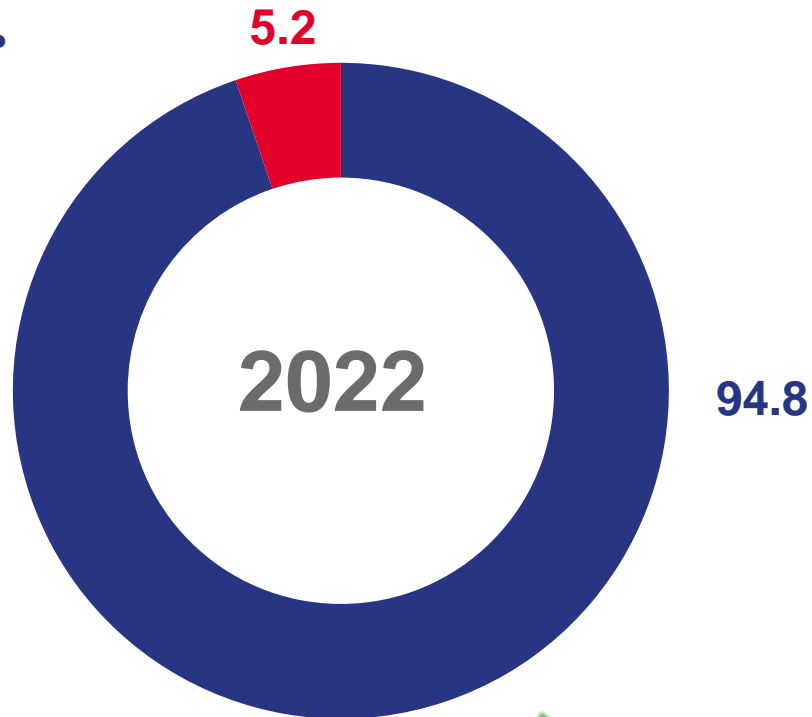
■ 2022 ■ 2023





СТРУКТУРА ПРОИЗВОДСТВА ЯИЦ ПО КАТЕГОРИЯМ ХОЗЯЙСТВ, в % от общего объема

Январь-апрель





НАДОЙ МОЛОКА НА ОДНУ КОРОВУ В СЕЛЬСКОХОЗЯЙСТВЕННЫХ ОРГАНИЗАЦИЯХ, килограммов



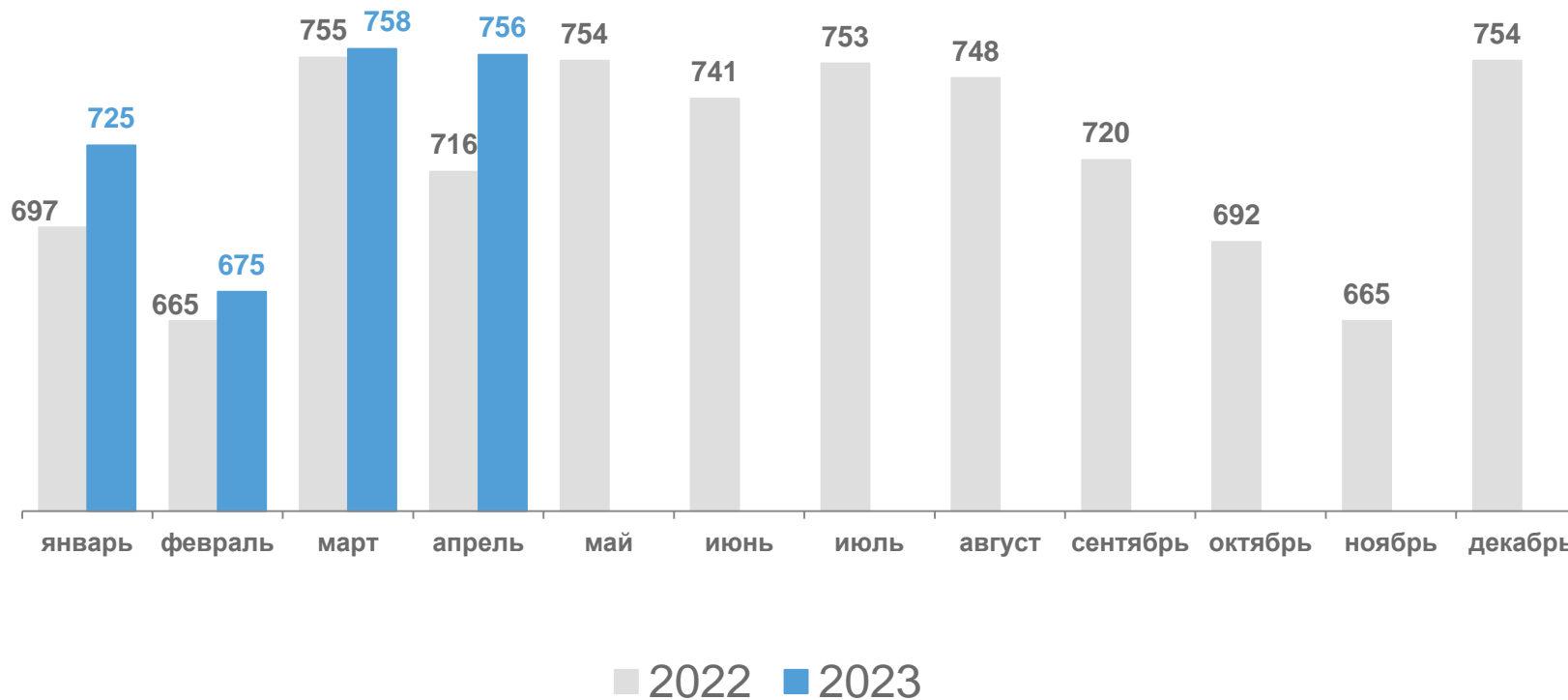
2 914

Январь-апрель 2023 год



102,9%

К январю-апрелю 2022 года





ЯЙЦЕНОСКОСТЬ КУР-НЕСУШЕК В СЕЛЬСКОХОЗЯЙСТВЕННЫХ ОРГАНИЗАЦИЯХ, штук



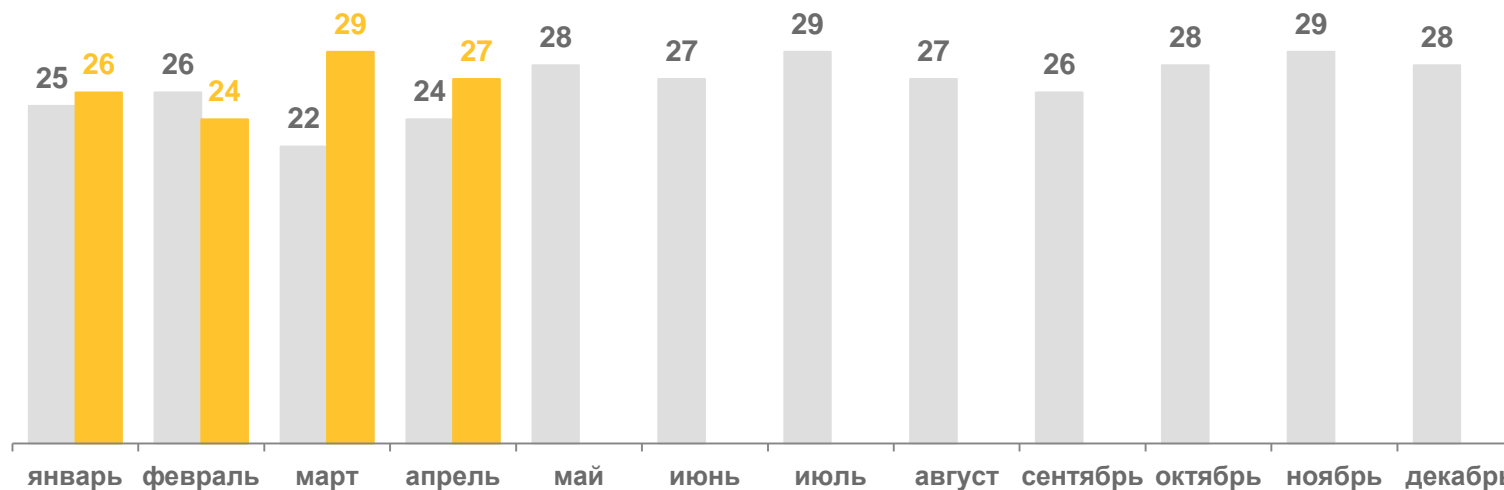
106

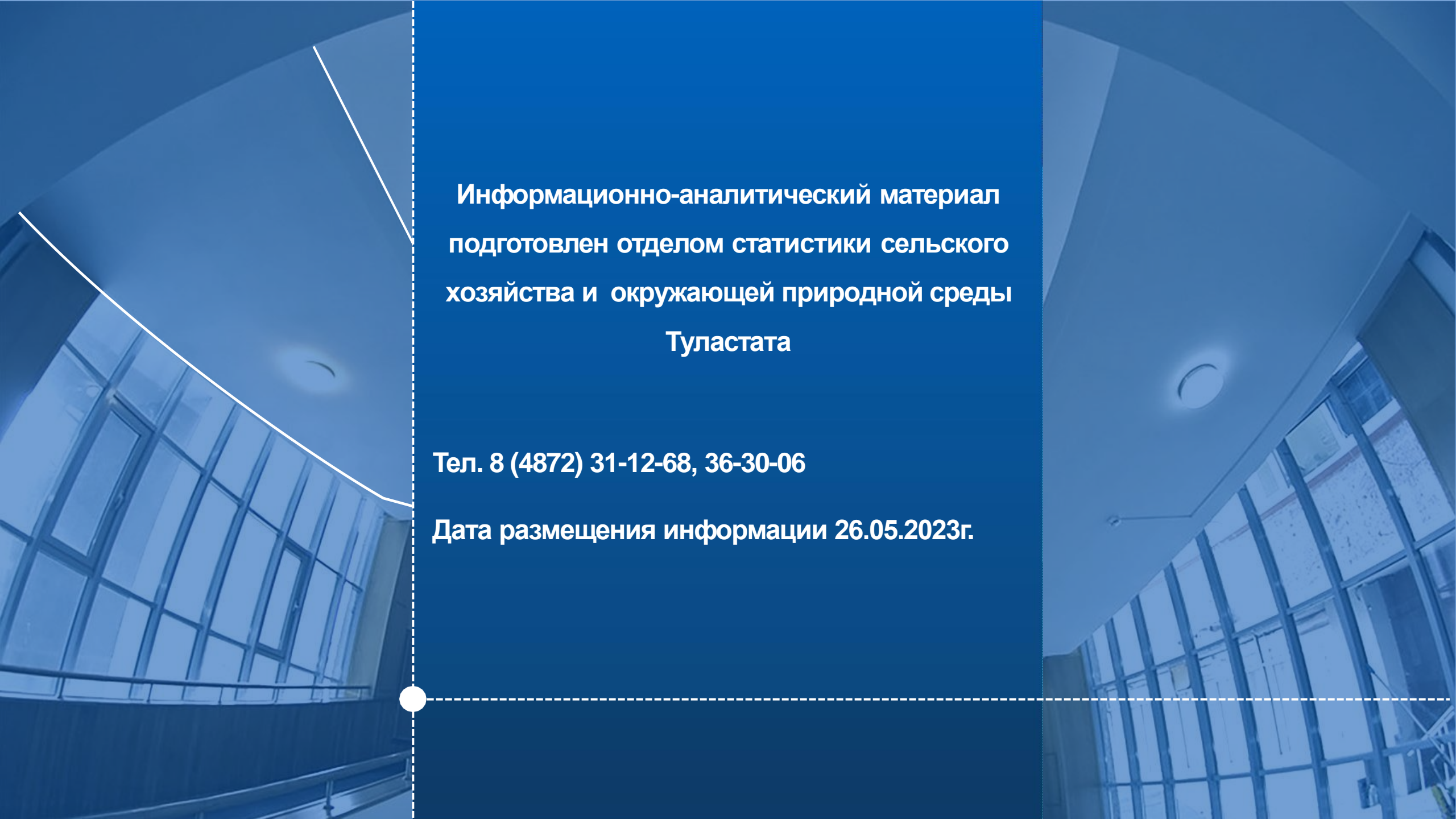
Январь-апрель 2023 года



109,3%

К январю-апрелю 2022 года





**Информационно-аналитический материал
подготовлен отделом статистики сельского
хозяйства и окружающей природной среды
Туластата**

Тел. 8 (4872) 31-12-68, 36-30-06

Дата размещения информации 26.05.2023г.